

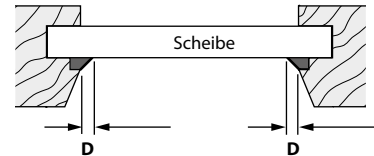
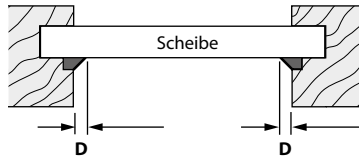
Ausmass für Plissée

Montageart: mit Klebeleiste im Glas



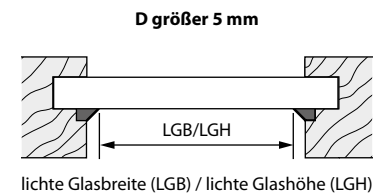
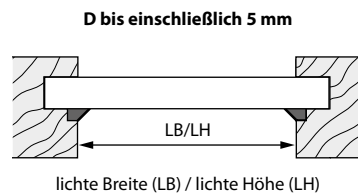
Prüfen der Dichtungsbreite „D“

Messen Sie an allen vier Seiten die Breite der Dichtung „D“ wegen evtl. Unterschiede.



Gerader Falz

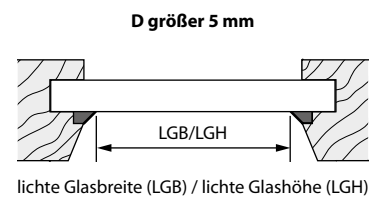
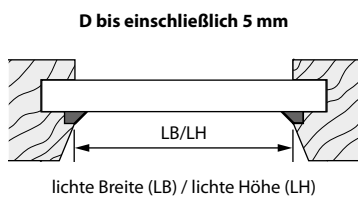
Abzüge/Zuschläge zur Berechnung des Bestellmaßes



Modell	Dichtungsbreite (D) kleiner 3 mm		Dichtungsbreite (D) 3 bis 5 mm		Dichtungsbreite (D) größer 5 mm	
	VS 2 KL	lichte Breite (LB)	- 4 mm	lichte Breite (LB)	- 4 mm	lichte Glasbreite (LGB)
	lichte Höhe (LH)	- 10 mm	lichte Höhe (LH)	- 12 mm	lichte Glashöhe (LGH)	- 2 mm

Schräger Falz

Abzüge/Zuschläge zur Berechnung des Bestellmaßes



Modell	Dichtungsbreite (D) kleiner 3 mm		Dichtungsbreite (D) 3 bis 5 mm		Dichtungsbreite (D) größer 5 mm	
	VS 2 KL	lichte Breite (LB)	- 3 mm	lichte Breite (LB)	- 4 mm	lichte Glasbreite (LGB)
	lichte Höhe (LH)	- 8 mm	lichte Höhe (LH)	- 12 mm	lichte Glashöhe (LGH)	- 2 mm